
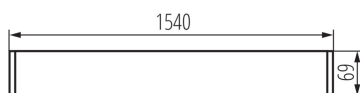
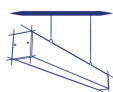
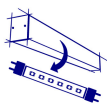


Lineárne svietidlo pre LED tuby T8



### VŠEOBECNÉ ÚDAJE:

**Farba:** biela

**Miesto montáže:** pre zavesenie na strop

**Miesto používania:** vo vnútri

**Minimálna vzdialenosť od osvetľovaného objektu:** 0,5m

**Vymeniteľný zdroj svetla:** áno

**Svetelný zdroj v súprave:** nie

**Smer svietenia svietidla:** dole

**Napájací zdroj pre žiarivky T8 LED:** jednostranné

**Dĺžka [mm]:** 1540

**Šírka [mm]:** 60

**Výška [mm]:** 69

### TECHNICKÉ PARAMETRE:

**Menovité napätie [V]:** 220-240 AC

**Menovitá frekvencia [Hz]:** 50

**Maximálny výkon [W]:** max 58

**Trieda ochrany proti zásahu el. prúdom:** I

**Materiál difúzora:** plast

**Zdroj svetla:** T8 LED

**Pätica:** G13

**Rozpätie teploty prostredia, na ktorú môže byť výrobok vystavený [°C]:** 5÷25

**Typ difúzora:** matné

**Svietidlo je vhodné na používanie so zdrojmi svetla s energetickými triedami:** A++, A+, A

**Materiál korpusu:** hliníková zliatina

**Typ pripojenia:** samosvorná svorkovnica

**Rozpätie priemerov používaných vodičov [mm²]:** 1,5÷2,5

**Stupeň IP:** 20

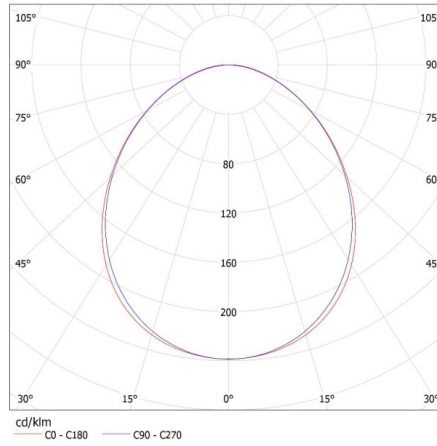


## 27422 ALIN 4LED 1X150-W

Lineárne svietidlo pre LED tuby T8

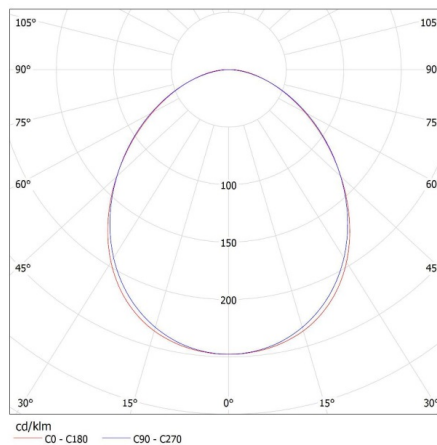
KANLUX S.A. (kat 27422) ALIN 4LED 1X150-W + GLASSv3 / LDC (Polar)

Luminaire: KANLUX S.A. (kat 27422) ALIN 4LED 1X150-W + GLASSv3  
Lamps: 1 x T8 LED GLASSv3 24W-NW



KANLUX S.A. (kat 27422) ALIN 4LED 1X150-W + GLASSv2 / LDC (Polar)

Luminaire: KANLUX S.A. (kat 27422) ALIN 4LED 1X150-W + GLASSv2  
Lamps: 1 x T8 LED GLASSv2 24W-NW



## 27422 ALIN 4LED 1X150-W

Lineárne svietidlo pre LED tuby T8

KANLUX S.A. (kat 27422) ALIN 4LED 1X150-W + Miledo / LDC (Polar)

Luminaire: KANLUX S.A. (kat 27422) ALIN 4LED 1X150-W + Miledo  
Lamps: 1 x T8 LED 22W-NW

