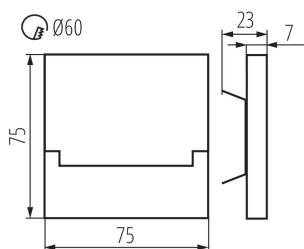



Schodiskové LED svietidlo



SABIK je moderný dizajn spojený s atraktívnym svetelným efektom. Je to skvelý nápad pre osvetlenie schodísk a chodieb. Unikátna konštrukcia svietidla zaručuje rovnomerné rozptýlenie svetla. Verzia AC je vybavená transformátorom na 230V AC, ktorý vlezie do montážnej krabice, a verzia PIR je vybavená čidlom pohybu.

VŠEOBECNÉ ÚDAJE:

na zabudovanie do steny: áno

Farba: nehrdzavejúca oceľ

Miesto montáže: na zabudovanie do steny

Miesto používania: vo vnútri

Minimálna vzdialenosť od osvetľovaného objektu: 0,1m

Možnosť spolupráce so stmievačom: nie

Vymeniteľný zdroj svetla: nie

Dĺžka [mm]: 75

Šírka [mm]: 23

Výška [mm]: 75

Dĺžka vodiča [m]: 0.18

Požadovaný priemer montážnej krabice [Ømm]: 60

Rozmery montážneho otvoru [mm]: 60

Integrovaný LED zdroj svetla: áno

TECHNICKÉ PARAMETRE:

Menovité napätie [V]: 12 DC

Maximálny výkon [W]: 0.8

Trieda ochrany proti zásahu el. prúdom: III

Typ diódy: LED SMD

Svetelný tok [lm]: 15

Farba svetla: studená biela

Teplota farby [K]: 6500

Homogénnosť farieb [SDCM]: ≤6

Koeficient podania farieb Ra: ≥80

Životnosť [h]: 50000

Počet cyklov zap./vyp.: ≥20000

Svetelná účinnosť lampy [lm/W]: 19

Rozpätie teploty prostredia, na ktorú môže byť výrobok vystavený [°C]: 5÷25

Materiál korpusu: brúsená nehrdzavejúca oceľ, plast

Typ pripojenia: voľné konce káblov

Súčasťou svietidla sú integrované lampy LED s

energetickými triedami: A++,A+,A

Doba nahrievania lampy [s]: ≤1

Doba zapnutia lampy [s]: ≤0,5

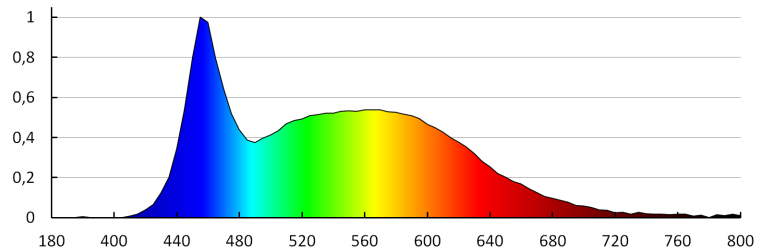
Stupeň IP: 20

Schodiskové LED svietidlo



DODATOČNÉ INFORMÁCIE:

- vhodné pre montáž na normálne horľavé povrchy



KANLUX S.A. (kat 23110) SABIK LED CW / LDC (Polar)

Luminaire: KANLUX S.A. (kat 23110) SABIK LED CW
Lamps: 1 x SABIK LED CW

