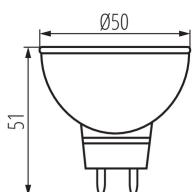


Svetelný zdroj LED



Kanlux TOMI LED je odolný LED zdroj svetla typu MR16 klasického vzhľadu. Vo svetelných zdrojoch TOMI LED je použitá hybridná konštrukcia chladiča (termoplastická vrstva + hliníková vložka), vďaka tomu prebieha tepelná výmena ďaleko efektívnejšie a životnosť zdroja je 25 000h. Matné sklíčko rovnomerne rozptyľuje svetlo, a jeho uhol dopadu je 120°.

VŠEOBECNÉ ÚDAJE:

Farba: biela

Lampa je určená na bodové osvetlenie: nie

Možnosť spolupráce so stmievačom: nie

Výška [mm]: 51

Priemer [mm]: 50

TECHNICKÉ PARAMETRE:

Menovité napätie [V]: 12 AC 50/60Hz; 12 DC

Menovitý výkon [W]: 5

Materiál difúzora: plast

Zdroj svetla: MR16

Typ diódy: LED SMD

Celkový menovitý svetelný tok [lm]: 370

Farba svetla: teplá biela

Teplota farby [K]: 3000

Homogénnosť farieb [SDCM]: ≤6

Koeficient podania farieb Ra: ≥80

Menovitá životnosť lampy [h]: 25000

Počet cyklov zap./vyp.: ≥15000

Menovitý uhol žiarenia [°]: 120

Menovitý uhol žiarenia [°]: 120

EI svetelného zdroja: A+

Menovitý prúd lampy [mA]: DC 415 / AC 520

Ročná spotreba energie [kWh]/1000 hod.: 6

Svetelná účinnosť lampy [lm/W]: 74

Doba zapnutia [s]: ≤0,5

Doba nahrievania lampy na 60 % plného svetelného toku [s]: irelevantné

Doba nahrievania lampy na 95 % [s]: <2

Ukazovateľ predčasného ukončenia životnosti lampy:

<5% po 1000h

Koeficient životnosti lampy po uplynutí 6000h [%]: ≥90

koeficient zachovania svetelného toku po skončení

menovitého obdobia trvácnosti [%]: ≥70

koeficient zachovania svetelného toku po uplynutí 6000h [%]: ≥80

Deklarácia ekvivalencie výkonu [W]: 33

22704 TOMI LED5W MR16-WW

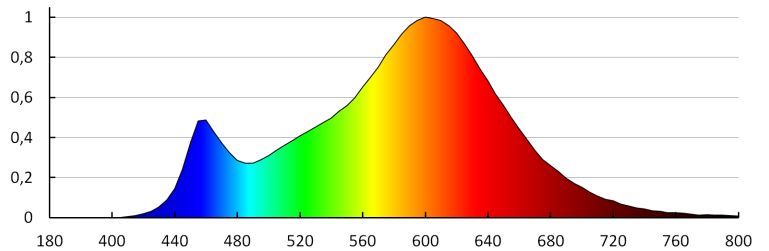
Svetelný zdroj LED



Menovitý užitočný svetelný tok [lm]: 300

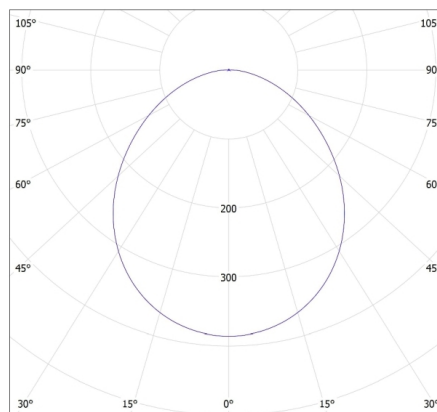
Menovitá vrcholná svietivosť [cd]: 145

Tvar svetelného zdroja: bod



KANLUX S.A. (kat 22704) TOMI LED5W MR16-WW / Krzywa rozsyłu światła (biegunowo)

Oprawa: KANLUX S.A. (kat 22704) TOMI LED5W MR16-WW
Lampy: 1 x TOMI LED5W MR16-WW



cd/klm
— C0 - C180 — C90 - C270