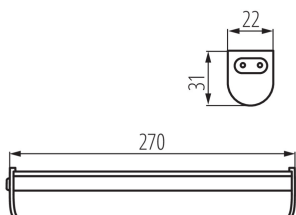


LED svietidlo



Kanlux LINUS LED nábytkové LED svietidlo má klasický a univerzálny dizajn. Vďaka svojej kompaktnej veľkosti je svietidlo ideálne pre osvetlenie rôznych typov nábytku, skríň a políc. Kanlux LINUS LED možné prepojiť pomocou kábla LINUS LINK.

### VŠEOBECNÉ ÚDAJE:

**Farba:** biela

**Miesto montáže:** na zabudovanie na stenu, na zabudovanie na strop

**Miesto používania:** vo vnútri

**Minimálna vzdialenosť od osvetľovaného objektu:** 0,1m

**Možnosť sériového zapojenia:** áno

**Možnosť spolupráce so stmievačom:** nie

**Spínač:** áno

**Vymeniteľný zdroj svetla:** nie

**Dĺžka [mm]:** 270

**Šírka [mm]:** 31

**Výška [mm]:** 22

**Dĺžka kábla [m]:** 1.5

**Integrovaný LED zdroj svetla:** áno

### TECHNICKÉ PARAMETRE:

**Menovité napätie [V]:** 220-240 AC

**Menovitá frekvencia [Hz]:** 50/60

**Maximálny výkon [W]:** 4

**Trieda ochrany proti zásahu el. prúdom:** II

**Materiál difúzora:** plast

**Typ diódy:** LED SMD

**Svetelný tok [lm]:** 330

**Farba svetla:** biela

**Teplota farby [K]:** 4000

**Homogenosť farieb [SDCM]:** ≤6

**Koeficient podania farieb Ra:** ≥80

**Životnosť [h]:** 30000

**Počet cyklov zap./vyp.:** ≥15000

**Svetelná účinnosť lampy [lm/W]:** 83

**Rozpätie teploty prostredia, na ktorú môže byť výrobok vystavený [°C]:** 5÷25

**Materiál korpusu:** plast

**Typ pripojenia:** kábel ukončený zástrčkou

**Súčasťou svietidla sú integrované lampy LED s energetickými triedami:** A++,A+,A

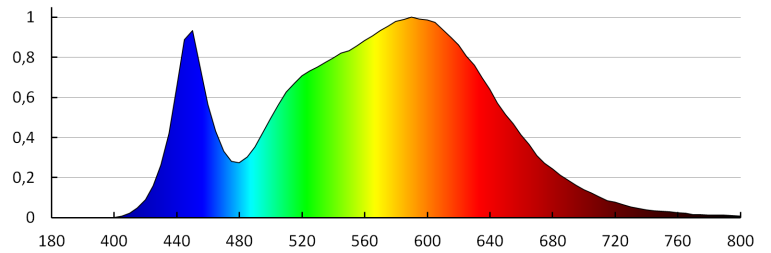
**Doba nahrievania lampy [s]:** ≤1

**Doba zapnutia lampy [s]:** ≤0,5

**Maximálny počet svietidiel v sériovom zapojení:** 10

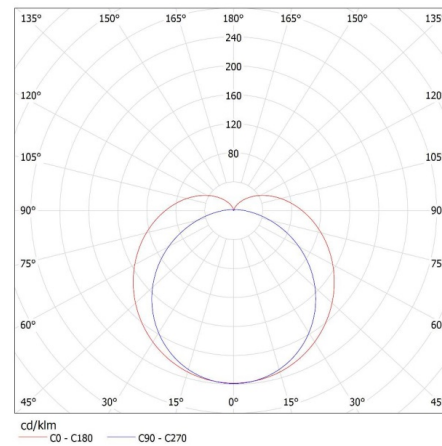
**Maximálny príkon svietidiel v sériovom zapojení [ $\Sigma$  W]:**  
120

**Stupeň IP:** 20



KANLUX S.A. (kat 27590) LINUS LED 4W-NW / LDC (Polar)

Luminaire: KANLUX S.A. (kat 27590) LINUS LED 4W-NW  
Lamps: 1 x LINUS LED 4W-NW



### PRÍSLUŠENSTVO:

**14977** LINUS LINK Kábel na pripojenie svietidla LINUS LINK

