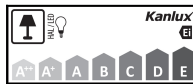
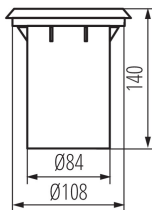
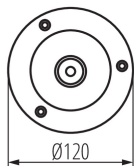


Nájazdové svietidlo



Kanlux MORO DL je odolné nájazdové svietidlo s výmenným zdrojom svetla s päticou GU10. Je skvelé pre zvýraznenie príjazdových ciest, uličiek, chodníkov atď. Je vyrobené z najkvalitnejších materiálov, vďaka ktorým je odolné voči tlaku až 20kN.

VŠEOBECNÉ ÚDAJE:

Farba: nehrdzavejúca oceľ

Miesto montáže: do zeme

Miesto používania: vo vnútri a vonku

Minimálna vzdialenosť od osvetľovaného objektu: 0,5m

Vymeniteľný zdroj svetla: áno

Svetelný zdroj v súprave: nie

Smer svietenia svietidla: hore

Výška [mm]: 140

Priemer [mm]: 120

Počet tesniacich tlmiviek: 1

TECHNICKÉ PARAMETRE:

Menovité napätie [V]: 220-240 AC

Menovitá frekvencia [Hz]: 50/60

Maximálny výkon [W]: max 35

Trieda ochrany proti zásahu el. prúdom: I

Zdroj svetla: PAR16

Pätica: GU10

Rozpätie teploty prostredia, na ktorú môže byť výrobok vystavený [°C]: -20÷35

Svietidlo je vhodné na používanie so zdrojmi svetla s energetickými triedami: A++, A+, A, B, C, D, E

Materiál korpusu: hliníková zliatina

Materiál panela/rámika: nehrdzavejúca oceľ

Materiál ochranného skla: tvrdené sklo

Typ pripojenia: skrutková svorkovnica

Rozpätie priemerov používaných vodičov [mm²]: 0,75÷1,5

Prípustný statický tlak [kN]: 20

Stupeň IK: 08

Stupeň IP: 67

DODATOČNÉ INFORMÁCIE:

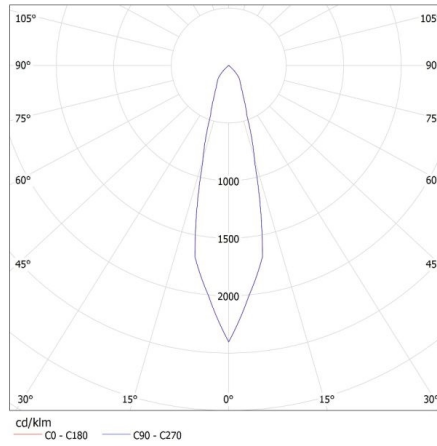
- montážne krabička súčasťou balenia
- do svietidla je odporúčaný kábel o priemere max. 5,5mm

Nájazdové svetidlo



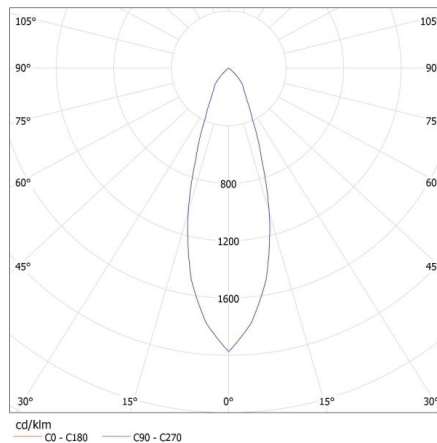
KANLUX S.A. (kat 4870) MORO DL-35 / Krzywa rozsyłu światła (biegunowo)

Oprawa: KANLUX S.A. (kat 4870) MORO DL-35
Lampy: 1 x QPAR51 35W/35



KANLUX S.A. (kat 4870) MORO DL-35 / Krzywa rozsyłu światła (biegunowo)

Oprawa: KANLUX S.A. (kat 4870) MORO DL-35
Lampy: 1 x QPAR51 35W/60



KANLUX S.A. (kat 4870) MORO DL-35 / Krzywa rozsyłu światła (biegunowo)

Oprawa: KANLUX S.A. (kat 4870) MORO DL-35
Lampy: 1 x LED20 GU10 (12625)

